


Abril 2006

CONSTRUCCIÓN NAVAL
BOLETÍN INFORMATIVO TRIMESTRAL



GERENCIA DEL SECTOR NAVAL
MINISTERIO DE INDUSTRIA TURISMO Y
COMERCIO

NIPO 414-01-001-3

ÍNDICE

INFORMACIÓN NACIONAL

1. Actividad Sectorial

1.1 Actividad Contractual

1.2 Actividad Productiva

2. Actividad Contractual

2.1 Resumen

2.2 Nuevos Contratos por Tipos de Buques

2.3 Cartera de Pedidos por Tipos de Buques

2.4 Contratación Mensual

2.5 Cartera de Pedidos Trimestral

2.6 Nuevos Contratos por Astilleros

2.7 Cartera de Pedidos por Astilleros

3. Actividad Productiva

3.1 Resumen

3.2 Actividad Ponderada Trimestral

3.3 Puestas de Quilla por Tipos de Buques

3.4 Puestas de Quilla Trimestrales

3.5 Botaduras por Tipos de Buques

3.6 Botaduras Trimestrales

3.7 Entregas (Pruebas Oficiales) por Tipos de Buques

3.8 Entregas (Pruebas Oficiales) Trimestrales

3.9 Puestas de Quilla por Astilleros

3.10 Botaduras por Astilleros

3.11 Entregas (Pruebas Oficiales) por Astilleros

1.- ACTIVIDAD SECTORIAL

1er Trimestre 2006

1.1 ACTIVIDAD CONTRACTUAL

NUEVOS CONTRATOS	1er Trimestre 2006			1er Trimestre 2005			Variación %	
	Nº	GT	CGT	Nº	GT	CGT	GT	CGT
Nacionales	6	18.038	29.928	7	5.315	21.110	239%	42%
- Mercantes	5	15.098	21.108	6	4.814	19.106	214%	10%
- Pesqueros	1	2.940	8.820	1	501	2.004	487%	340%
Exportacion	6	75.575	82.435	12	134.178	139.851	-44%	-41%
- Mercantes	6	75.575	82.435	11	130.878	133.251	-42%	-38%
- Pesqueros	0	0	0	1	3.300	6.600	-100%	-100%
TOTAL	12	93.613	112.363	19	139.493	160.961	-33%	-30%
- Mercantes	11	90.673	103.543	17	135.692	152.357	-33%	-32%
- Pesqueros	1	2.940	8.820	2	3.801	8.604	-23%	3%
CARTERA DE PEDIDOS								
	A 31/03/06			A 31/03/05			Variación %	
	Nº	GT	CGT	Nº	GT	CGT	GT	CGT
Nacionales	36	127.056	193.018	37	55.963	132.050	127%	46%
- Mercantes	31	122.484	177.670	31	49.360	113.230	148%	57%
- Pesqueros	5	4.572	15.348	6	6.603	18.820	-31%	-18%
Exportacion	58	436.099	532.385	43	280.389	332.907	56%	60%
- Mercantes	55	432.331	523.913	33	272.505	310.788	59%	69%
- Pesqueros	3	3.768	8.472	10	7.884	22.119	-52%	-62%
TOTAL	94	563.155	725.403	80	336.352	464.957	67%	56%
- Mercantes	86	554.815	701.583	64	321.865	424.018	72%	65%
- Pesqueros	8	8.340	23.820	16	14.487	40.939	-42%	-42%

1.2. ACTIVIDAD PRODUCTIVA

	1er Trimestre 2006			1er Trimestre 2005			Variación %	
	Nº	GT	CGT	Nº	GT	CGT	GT	CGT
PUESTAS DE QUILLA	13	40.600	60.431	14	34.928	52.480	16%	15%
- Nacional	3	3.656	8.420	3	1.219	6.095	200%	38%
- Exportacion	10	36.944	52.011	11	33.709	46.385	10%	12%
BOTADURAS	12	32.050	62.348	7	5.139	16.509	524%	278%
- Nacional	9	30.235	55.494	4	1.455	7.275	1978%	663%
- Exportacion	3	1.815	6.854	3	3.684	9.234	-51%	-26%
ENTREGAS (Pruebas Of.)	11	48.234	70.748	9	21.552	37.549	124%	88%
- Nacional	3	21.759	30.016	5	18.814	27.299	16%	10%
- Exportacion	8	26.475	40.732	4	2.738	10.250	867%	297%
INDICE DE ACTIVIDAD								
Actividad Ponderada (1)		38.234	63.969		16.690	30.762	129%	108%

(1) Actividad Ponderada = (Q+2B+E) / 4; donde Q = Puestas de Quilla, B = Botaduras, E = Entregas.

2.- ACTIVIDAD CONTRACTUAL

1er Trimestre 2006

2.1 RESUMEN

ASTILLEROS	Nuevos Contratos			Cartera de Pedidos		
	Nº	GT	CGT	Nº	GT	CGT
A. Armón	0	0	0	7	2.818	12.766
A. Armón Vigo	2	6.200	8.370	6	14.476	24.794
A. Gondán	0	0	0	3	7.550	16.900
A. Huelva	0	0	0	6	77.640	99.162
A. J. Valiña	0	0	0	0	0	0
A. Mallorca	0	0	0	0	0	0
A. Murueta	3	8.938	16.918	11	34.770	51.794
A. Pasaia	0	0	0	0	0	0
A. Santander	0	0	0	0	0	0
A. Sicar	0	0	0	0	0	0
A y T. Ferrolanos	0	0	0	0	0	0
A. Zamacona	0	0	0	11	16.140	45.900
Balenciaga	1	975	4.875	7	9.211	28.169
C. N. Freire	0	0	0	7	20.752	33.120
F. Vulcano	5	74.600	77.560	8	115.985	128.124
F. N. Marín	0	0	0	7	21.500	29.025
H. J. Barreras	0	0	0	5	65.385	71.566
Metalships & Docks	0	0	0	1	8.400	16.800
Naval Gijón	0	0	0	5	67.185	70.948
U.N. Valencia	1	2.900	4.640	8	7.906	19.824
PRIVADOS	12	93.613	112.363	92	469.718	648.892
Izar - Gijón	0	0	0	1	2.623	8.394
Izar - Puerto Real	0	0	0	0	0	0
Izar - Sestao	0	0	0	1	90.814	68.117
Izar - Sevilla	0	0	0	0	0	0
Izar - San Fernando	0	0	0	0	0	0
PUBLICOS	0	0	0	2	93.437	76.511
TOTAL SECTOR	12	93.613	112.363	94	563.155	725.403

2.2 NUEVOS CONTRATOS POR TIPOS DE BUQUES

1er Trimestre 2006

TIPOS DE BUQUES	Nacional			Exportacion			Total		
	Nº	GT	CGT	Nº	GT	CGT	Nº	GT	CGT
1	0	0	0	0	0	0	0	0	0
2	0	0	0	0	0	0	0	0	0
3	0	0	0	3	59.700	47.760	3	59.700	47.760
4	0	0	0	0	0	0	0	0	0
5	0	0	0	0	0	0	0	0	0
6	0	0	0	0	0	0	0	0	0
7	0	0	0	0	0	0	0	0	0
8	4	12.198	16.468	0	0	0	4	12.198	16.468
9	0	0	0	0	0	0	0	0	0
10	0	0	0	0	0	0	0	0	0
11	0	0	0	0	0	0	0	0	0
12	0	0	0	0	0	0	0	0	0
13	0	0	0	0	0	0	0	0	0
14	0	0	0	0	0	0	0	0	0
15	1	2.940	8.820	0	0	0	1	2.940	8.820
16	1	2.900	4.640	3	15.875	34.675	4	18.775	39.315
TOTAL	6	18.038	29.928	6	75.575	82.435	12	93.613	112.363

2.3 CARTERA DE PEDIDOS POR TIPOS DE BUQUES

A 31/12/05

TIPOS DE BUQUES	Nacional			Exportacion			Total		
	Nº	GT	CGT	Nº	GT	CGT	Nº	GT	CGT
1	0	0	0	0	0	0	0	0	0
2	0	0	0	0	0	0	0	0	0
3	2	7.096	11.354	8	128.310	113.754	10	135.406	125.108
4	0	0	0	0	0	0	0	0	0
5	0	0	0	0	0	0	0	0	0
6	6	20.038	27.052	19	104.088	140.523	25	124.126	167.575
7	0	0	0	0	0	0	0	0	0
8	6	39.898	41.398	4	43.000	51.600	10	82.898	92.998
9	0	0	0	0	0	0	0	0	0
10	0	0	0	0	0	0	0	0	0
11	0	0	0	0	0	0	0	0	0
12	0	0	0	1	90.814	68.117	1	90.814	68.117
13	3	37.685	46.636	0	0	0	3	37.685	46.636
14	0	0	0	0	0	0	0	0	0
15	5	4.572	15.348	3	3.768	8.472	8	8.340	23.820
16	14	17.767	51.230	23	66.119	149.919	37	83.886	201.149
TOTAL	36	127.056	193.018	58	436.099	532.385	94	563.155	725.403

Nota: Para Tipos de buques ver ANEXO

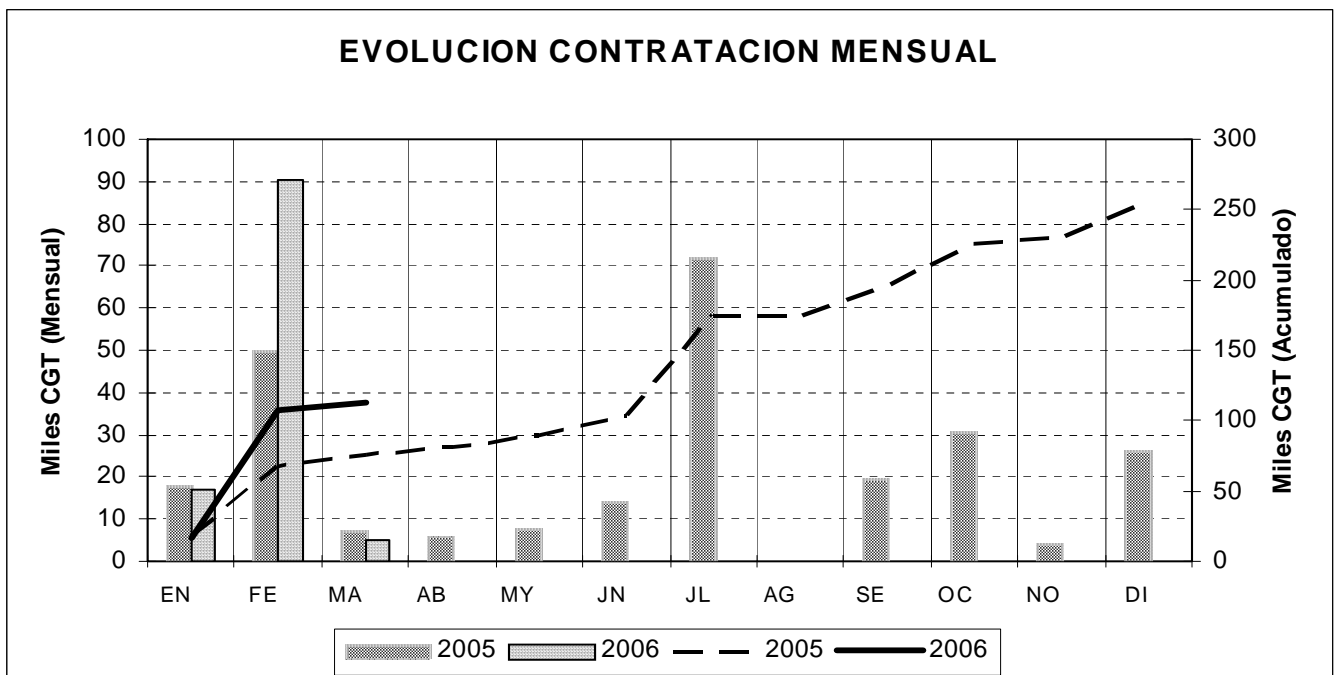
2.4 CONTRATACION MENSUAL – CGT

2005	Enero	Febrero	Marzo	Abril	Mayo	Junio
Mes	99.183	2.490	43.390	28.532	43.597	106.524
Acumulado	99.183	101.673	145.063	173.595	217.192	323.716

2005	Julio	Agosto	Septiembre	Octubre	Noviembre	Diciembre
Mes	14.175	29.760	63.390	31.267	0	57.822
Acumulado	337.891	367.651	431.041	462.308	462.308	520.130

2006	Enero	Febrero	Marzo	Abril	Mayo	Junio
Mes	17190	90298	4875			
Acumulado	17190	107.488	112.363			

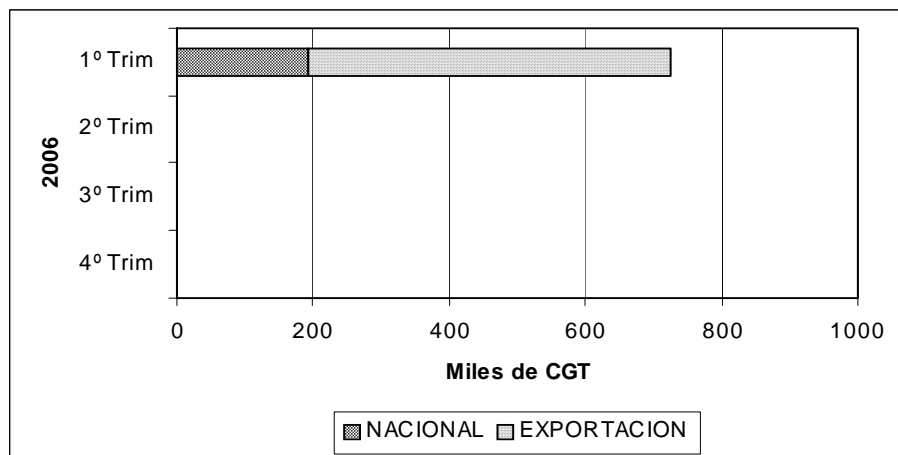
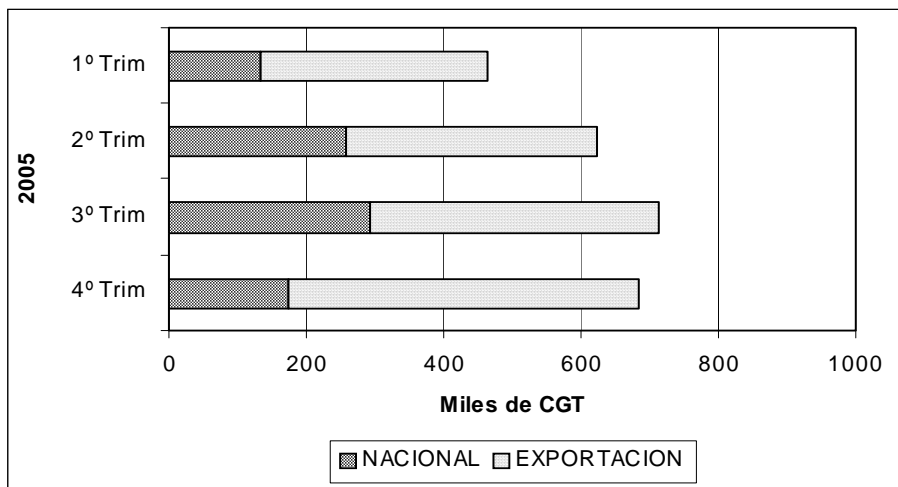
2006	Julio	Agosto	Septiembre	Octubre	Noviembre	Diciembre
Mes						
Acumulado						



2.5 CARTERA DE PEDIDOS TRIMESTRAL – CGT

2005	1º Trim	2º Trim	3º Trim	4º Trim
NACIONAL	132.050	259.341	292.888	174.736
EXPORTACION	332.907	364.133	419.185	510.574
TOTAL	464.957	623.474	712.073	685.310

2006	1º Trim	2º Trim	3º Trim	4º Trim
NACIONAL	193.018			
EXPORTACION	532.385			
TOTAL	725.403			



NOTA (Apartado 2):
Fuente: Gerencia del Sector Naval

2.6 NUEVOS CONTRATOS POR ASTILLEROS

ASTILLEROS ARMON VIGO

Nº de Const.	TIPO OCDE	ARMADOR	PAIS	GT	CGT	TPM
C-059	8	NAVIERA DE GALICIA, S.A.	España	3.100	4.185	0
C-060	8	NAVIERA DE GALICIA, S.A.	España	3.100	4.185	0
2	Buques		TOTAL.....	6.200	8.370	0

ASTILLEROS MURUETA, S.A.

Nº de Const.	TIPO OCDE	ARMADOR	PAIS	GT	CGT	TPM
C-213	15	INPESCA	España	2.940	8.820	0
C-267	8	VIZCAINA BALEAR DE NAVEGACION	España	2.999	4.049	4.500
C-268	8	VIZCAINA BALEAR DE NAVEGACION	España	2.999	4.049	4.500
3	Buques		TOTAL.....	8.938	16.918	9.000

BALENCIAGA S.A.

Nº de Const.	TIPO OCDE	ARMADOR	PAIS	GT	CGT	TPM
C-390	16	ESNAAD	EMIRATOS ARABES	975	4.875	0
1	Buques		TOTAL.....	975	4.875	0

FACTORIAS VULCANO, S.A.

Nº de Const.	TIPO OCDE	ARMADOR	PAIS	GT	CGT	TPM
C-508	3	ARCTIC SHIPPING LIMITED	Reino Unido	19.900	15.920	30.100
C-509	3	ARCTIC SHIPPING LIMITED	Reino Unido	19.900	15.920	30.100
C-510	3	ARCTIC SHIPPING LIMITED	Reino Unido	19.900	15.920	30.100
C-532	16	RIEBER SHIPPING AS	Reino Unido	7.450	14.900	3.000
C-533	16	RIEBER SHIPPING AS	R.Unido	7.450	14.900	3.000
5	Buques		TOTAL.....	74.600	77.560	96.300

UNION NAVAL VALENCIA, S.A.

Nº de Const.	TIPO OCDE	ARMADOR	PAIS	GT	CGT	TPM
C-399	16	COMPAÑIA CIRESA BUNKER, S.A.	España	2.900	4.640	5.000
1	Buques		TOTAL.....	2.900	4.640	5.000

2.7 CARTERA DE PEDIDOS POR ASTILLEROS

ASTILLEROS ARMON, S.A.

Nº de Const.	TIPO OCDE	ARMADOR	PAIS	GT	CGT	TPM
C-576	15	SOCIETE PECHERIE SAHARIENNE DE	Marruecos	281	1.124	0
C-587	15	CHEYMAPA	España	428	1.712	
C-588	15	CHEYMAPA	España	428	1.712	
C-626	16	HIDRAUMAR, S.R.L.	Portugal	498	2.490	283
C-627	16	OCEAN, S.R.L.	Italia	498	2.490	283
C-631	16	ADRIA TOW, S..R.L.	Eslovenia	498	2.490	283
C-634	15	ARMEMENT PERAULT	Francia	187	748	0
7	Buques		TOTAL.....	2.818	12.766	849

ASTILLEROS ARMON VIGO

Nº de Const.	TIPO OCDE	ARMADOR	PAIS	GT	CGT	TPM
C-016	15	PESCAROS, S.L.	España	427	1.708	294
C-045	15	POMBO, LDA.	España	349	1.396	
C-052	15	SALEM CHABAHAR PRODUCTS FOOD, CO.	Iran	3.300	6.600	0
C-054	3	J & L SHIPPING, LTD	España	4.200	6.720	6.000
C-059	8	NAVIERA DE GALICIA, S.A.	España	3.100	4.185	0
C-060	8	NAVIERA DE GALICIA, S.A.	España	3.100	4.185	0
6	Buques		TOTAL.....	14.476	24.794	6.294

ASTILLEROS GONDAN, S.A.

Nº de Const.	TIPO OCDE	ARMADOR	PAIS	GT	CGT	TPM
C-430	16	EUROMARINE INDUSTRIES INC.	Inglaterra	3.000	6.000	0
C-431	16	AGENCIA ESTATAL DE ADMINISTRACION	España	600	3.000	0
C-432	16	EDDA SUPPLY VESSEL	Inglaterra	3.950	7.900	0
3	Buques		TOTAL.....	7.550	16.900	0

ASTILLEROS DE HUELVA, S.A.

Nº de Const.	TIPO OCDE	ARMADOR	PAIS	GT	CGT	TPM
C-820	6	SEATRUCK FERRIES LTD	Reino Unido	14.700	19.845	3.800
C-821	6	SEATRUCK FERRIES LTD	Reino Unido	14.700	19.845	3.800
C-822	6	SEATRUCK FERRIES LTD	Reino Unido	14.700	19.845	3.800
C-823	6	SEATRUCK FERRIES LTD	Reino Unido	14.700	19.845	3.800
C-826	3	MARITTIMA ETNEA	Italia	8.600	9.030	10.000
C-827	3	MARITTIMA ETNEA	Italia	10.240	10.752	12.500
6	Buques		TOTAL.....	77.640	99.162	37.700

ASTILLEROS MURUETA, S.A.

Nº de Const.	TIPO OCDE	ARMADOR	PAIS	GT	CGT	TPM
C-213	15	INPESCA	España	2.940	8.820	0
C-257	6	NAVIERA MURUETA, S.A.	España	3.919	5.291	5.750
C-258	6	NAVIERA MURUETA, S.A.	España	3.919	5.291	5.750
C-261	6	ARKLOW SHIPPING	Irlanda	2.999	4.049	4.500
C-262	6	ARKLOW SHIPPING	Irlanda	2.999	4.049	4.500
C-263	6	ARKLOW SHIPPING	Irlanda	2.999	4.049	4.500
C-264	6	ARKLOW SHIPPING	Irlanda	2.999	4.049	4.500
C-265	6	ARKLOW SHIPPING	Irlanda	2.999	4.049	4.500
C-266	6	ARKLOW SHIPPING	Irlanda	2.999	4.049	4.500
C-267	8	VIZCAINA BALEAR DE NAVEGACION	España	2.999	4.049	4.500
C-268	8	VIZCAINA BALEAR DE NAVEGACION	España	2.999	4.049	4.500
11	Buques		TOTAL.....	34.770	51.794	47.500

ASTILLEROS ZAMACONA, S.A.

Nº de Const.	TIPO OCDE	ARMADOR	PAIS	GT	CGT	TPM
C-618	16	SOCIEDAD DE SALVAMENTO Y SEGURIDAD	España	3.010	6.020	3.130
C-619	16	SOCIEDAD DE SALVAMENTO Y SEGURIDAD	España	3.010	6.020	3.130
C-625	16	ENTERPRISE PORTUAIRE DE BEJAIA	Argelia	80	400	29
C-636	16	REMOLCADORES DE BARCELONA, S.A.	España	370	1.850	210
C-637	16	REMOLCADORES DE BARCELONA, S.A.	España	370	1.850	210
C-642	16	VIKING OFFSHORE SERVICES	Reino Unido	1.550	4.960	1.550
C-643	16	VIKING OFFSHORE SERVICES	Reino Unido	1.550	4.960	1.550
C-644	16	VIKING OFFSHORE SERVICES	Reino Unido	1.550	4.960	1.550
C-645	16	VIKING OFFSHORE SERVICES	Reino Unido	1.550	4.960	1.550
C-646	16	VIKING OFFSHORE SERVICES	Reino Unido	1.550	4.960	1.550
C-647	16	VIKING OFFSHORE SERVICES	Reino Unido	1.550	4.960	1.550
11	Buques		TOTAL.....	16.140	45.900	16.009

BALENCIAGA S.A.

Nº de Const.	TIPO OCDE	ARMADOR	PAIS	GT	CGT	TPM
C-390	16	ESNAAD	EMIRATOS ARABES UNIDOS	975	4.875	0
C-394	16	REMOLCADORES DE PUERTO Y ALTURA, S.A.	España	466	2.330	0
C-431	16	CRAIG GROUP LTD	R.Unido	1.130	3.616	0
C-432	16	GEORGE CRAIG GROUP LTD.	Reino Unido	1.130	3.616	0
C-433	16	GEORGE CRAIG GROUP LTD	Reino Unido	1.130	3.616	0
C-434	16	GEORGE CRAIG GROUP LTD	Reino Unido	1.130	3.616	0
C-435	16	GEORGE CRAIG GROUP LTD	Reino Unido	3.250	6.500	0
7	Buques		TOTAL.....	9.211	28.169	0

C. N. FREIRE, S.A.

Nº de Const.	TIPO OCDE	ARMADOR	PAIS	GT	CGT	TPM
C-600	16	CSIC	España	2.758	8.826	0
C-631	6	CARISBROOKE SHIPPING	Holanda	2.999	4.049	0
C-632	6	CARISBROOKE SHIPPING	Holanda	2.999	4.049	0
C-633	6	CARISBROOKE SHIPPING	Holanda	2.999	4.049	0
C-634	6	CARISBROOKE SHIPPING	Holanda	2.999	4.049	0
C-635	6	CARISBROOKE SHIPPING	Holanda	2.999	4.049	0
C-636	6	CARISBROOKE SHIPPING	Holanda	2.999	4.049	0
7	Buques		TOTAL.....	20.752	33.120	0

FACTORIAS VULCANO, S.A.

Nº de Const.	TIPO OCDE	ARMADOR	PAIS	GT	CGT	TPM
C-489	3	CANACA SHIPPING	Chipre	13.500	14.175	20.750
C-491	3	AUGUSTA DUE, S.R.L.	Italia	12.085	12.689	21.600
C-508	3	ARCTIC SHIPPING LIMITED	Reino Unido	19.900	15.920	30.100
C-509	3	ARCTIC SHIPPING LIMITED	Reino Unido	19.900	15.920	30.100
C-510	3	ARCTIC SHIPPING LIMITED	Reino Unido	19.900	15.920	30.100
C-521	16	BOA DEEP CII. AS.	Noruega	15.800	23.700	11.000
C-532	16	RIEBER SHIPPING AS	Reino Unido	7.450	14.900	3.000
C-533	16	RIEBER SHIPPING AS	R.Unido	7.450	14.900	3.000
8	Buques		TOTAL.....	115.985	128.124	149.650

F. N. MARIN, S.A.

Nº de Const.	TIPO OCDE	ARMADOR	PAIS	GT	CGT	TPM
C-145	6	NAVINORTE, S.A.	España	3.000	4.050	4.500
C-146	6	NAVINORTE, S.A.	España	3.000	4.050	4.500
C-149	6	NAVEIRO TRANSPORTES MARITIMOS, S.A.	Portugal	3.100	4.185	4.400
C-150	6	NAVEIRO TRANSPORTES MARITIMOS, S.A.	Portugal	3.100	4.185	4.400
C-151	6	NAVEIRO TRANSPORTES MARITIMOS, S.A.	Portugal	3.100	4.185	4.400
C-152	6	CEFERINO NOGUEIRA, S.A.	España	3.100	4.185	4.400
C-153	6	CEFERINO NOGUEIRA, S.A.	España	3.100	4.185	4.400
7	Buques		TOTAL.....	21.500	29.025	31.000

H. J. BARRERAS, S.A.

Nº de Const.	TIPO OCDE	ARMADOR	PAIS	GT	CGT	TPM
C-1646	13	NAVIERA NORMANDIE,S.L.	España	17.343	19.944	2.850
C-1650	13	MARITIMA DE SOTAVENTO	España	17.343	19.944	0
C-1651	8	CIA. TRANSATLANTICA	España	13.850	12.465	16.500
C-1652	8	CIA. TRANSATLANTICA	España	13.850	12.465	16.500
C-1653	13	MARITIMA DE BARLOVENTO, S.L.	España	2.999	6.748	3.350
5	Buques		TOTAL.....	65.385	71.566	39.200

METALSHIPS & DOCKS

Nº de Const.	TIPO OCDE	ARMADOR	PAIS	GT	CGT	TPM
C-283	16	NORTH SEA COMMANDER SHIPPING AS	Noruega	8.400	16.800	7.000
1	Buques		TOTAL.....	8.400	16.800	7.000

NAVAL GIJON, S.A.

Nº de Const.	TIPO OCDE	ARMADOR	PAIS	GT	CGT	TPM
C-610	3	PASQUIER NAVEGACAO LDA	Portugal	24.185	19.348	35.000
C-700	8	KOMROWSKI	Alemania	10.750	12.900	8.000
C-701	8	KOMROWSKI	Alemania	10.750	12.900	8.000
C-702	8	KOMROWSKI	Alemania	10.750	12.900	8.000
C-703	8	KOMROWSKI	Alemania	10.750	12.900	8.000
5	Buques		TOTAL.....	67.185	70.948	67.000

UNION NAVAL VALENCIA, S.A.

Nº de Const.	TIPO OCDE	ARMADOR	PAIS	GT	CGT	TPM
C-371	3	CIRESA BUNKER, S.A.	España	2.896	4.634	5.000
C-383	16	G&P RIMORCHIATORI S.R.L.	Italia	450	2.250	343
C-384	16	SERVICIOS AUXILIARES DE PUERTOS, S	España	290	1.450	0
C-385	16	SERVICIOS AUXILIARES DE PUERTOS, S	España	290	1.450	58
C-386	16	CIA VALENCIANA DE REMOLCADORES, S.A.	España	290	1.450	58
C-392	16	REMOLCADORES BOLUDA, S.A.	España	395	1.975	0
C-393	16	REMOLCADORES BOLUDA, S.A.	España	395	1.975	0
C-399	16	COMPANIA CIRESA BUNKER, S.A.	España	2.900	4.640	5.000
8	Buques		TOTAL.....	7.906	19.824	10.459

IZAR - FACTORIA DE GIJON

Nº de Const.	TIPO OCDE	ARMADOR	PAIS	GT	CGT	TPM
C-370	16	INSTITUTO SOCIAL DE LA MARINA	España	2.623	8.394	670
1	Buques		TOTAL.....	2.623	8.394	670

IZAR - FACTORIA DE SESTAO

Nº de Const.	TIPO OCDE	ARMADOR	PAIS	GT	CGT	TPM
C-331 1	12 Buques	KNUTSEN	Noruega	90.814	68.117	68.200

3.- ACTIVIDAD PRODUCTIVA

1er Trimestre 2006

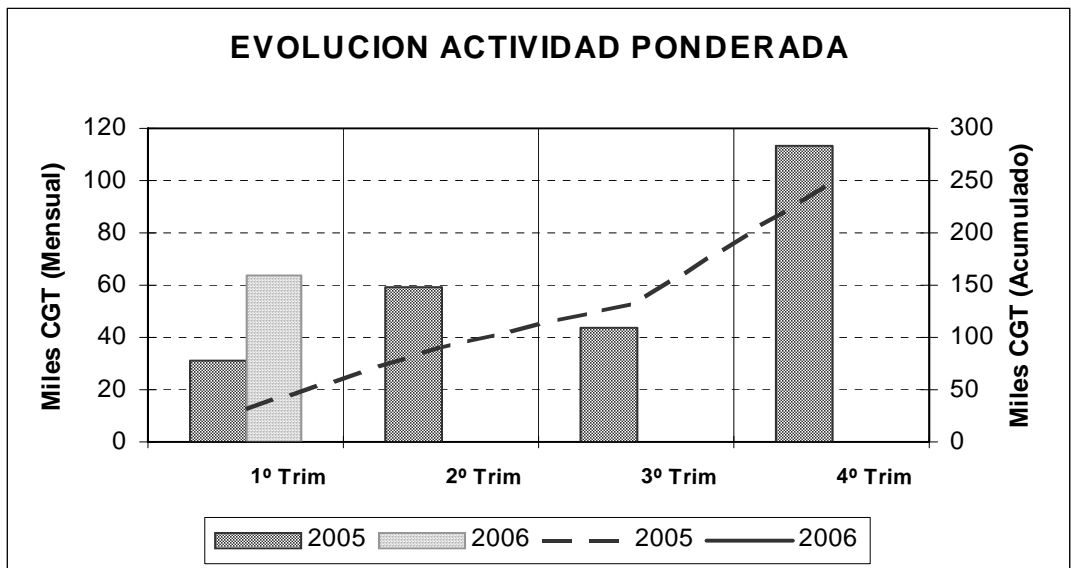
3.1 RESUMEN

ASTILLEROS	Puestas de Quilla			Botaduras		Entregas (Pruebas Oficiales)			Indice de Actividad		
	Nº	GT	CGT	Nº	GT	CGT	Nº	GT	CGT	GT	CGT
A. Armón	1	498	2.490	2	685	3.238	2	698	3.061	642	3.007
A. Armón Vigo	0	0	0	1	349	1.396	1	620	2.480	330	1.318
A. Gondán	0	0	0	0	0	0	1	643	3.215	161	804
A. Huelva	1	8.600	9.030	0	0	0	0	0	0	2.150	2.258
A. J. Valiña	0	0	0	0	0	0	0	0	0	0	0
A. Mallorca	0	0	0	0	0	0	0	0	0	0	0
A. Murueta	3	8.997	12.147	0	0	0	1	3.796	7.592	3.198	4.935
A. Pasaia	0	0	0	0	0	0	0	0	0	0	0
A. Santander	0	0	0	0	0	0	0	0	0	0	0
A. Sicar	0	0	0	0	0	0	0	0	0	0	0
A y T. Ferrolanos	0	0	0	0	0	0	0	0	0	0	0
A. Zamacona	1	1.550	4.960	1	3.010	6.020	1	633	3.165	2.051	5.041
Balenciaga	1	466	2.330	2	1.596	5.946	1	1.130	3.616	1.197	4.460
C. N. Freire	1	2.999	4.049	1	2.758	8.826	1	3.300	6.600	2.954	7.075
C. N. Santodomingo	0	0	0	0	0	0	0	0	0	0	0
F. Vulcano	0	0	0	0	0	0	1	13.671	14.355	3.418	3.589
F. N. Marín	1	3.100	4.185	0	0	0	0	0	0	775	1.046
H. J. Barreras	0	0	0	1	17.343	19.944	2	23.743	26.664	14.607	16.638
Metalships & Docks	0	0	0	0	0	0	0	0	0	0	0
Naval Gijón	1	10.750	12.900	0	0	0	0	0	0	2.688	3.225
U.N. Valencia	3	3.640	8.340	3	3.686	8.584	0	0	0	2.753	6.377
PRIVADOS	13	40.600	60.431	11	29.427	53.954	11	48.234	70.748	36.922	59.772
Izar - Gijón	0	0	0	1	2.623	8.394	0	0	0	1.312	4.197
Izar - Puerto Real	0	0	0	0	0	0	0	0	0	0	0
Izar - Sestao	0	0	0	0	0	0	0	0	0	0	0
Izar - Sevilla	0	0	0	0	0	0	0	0	0	0	0
Izar - San Fernando	0	0	0	0	0	0	0	0	0	0	0
PUBLICOS	0	0	0	1	2.623	8.394	0	0	0	1.312	4.197
TOTAL SECTOR	13	40.600	60.431	12	32.050	62.348	11	48.234	70.748	38.234	63.969

3.2 ACTIVIDAD PONDERADA TRIMESTRAL – CGT

2005	1º Trim	2º Trim	3º Trim	4º Trim
Trimestral	30.762	59.252	43.798	113.528
Acumulada	30.762	90.014	133.812	247.340

2006	1º Trim	2º Trim	3º Trim	4º Trim
Trimestral	63.969			
Acumulada	63.969			



NOTA: Actividad ponderada = (Q+2B+E)/4

NOTA (Apartado 3):

Fuente: Organos de Gestión Subsectoriales:
 PYMAR (Pequeños y Medianos Astilleros en Reconversión, S.A.) y
 D.C.N. (División de Construcción Naval)

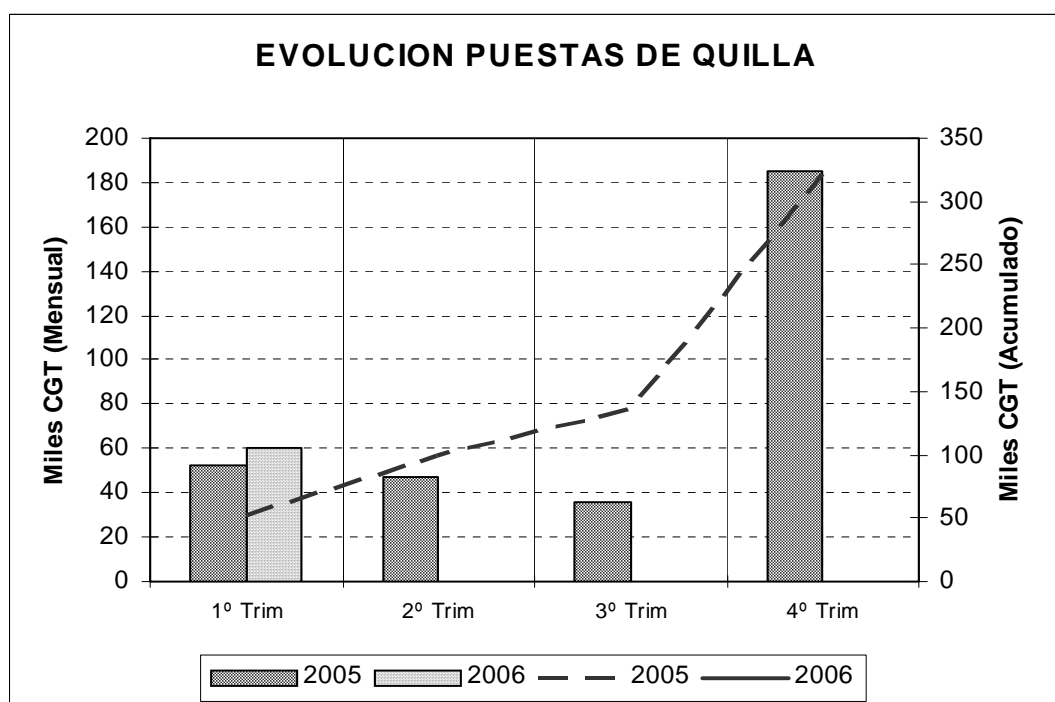
3.3 PUESTAS DE QUILLA POR TIPOS DE BUQUES

TIPOS DE BUQUES	Nº	Nacional		Exportacion			Total		
		GT	CGT	Nº	GT	CGT	Nº	GT	CGT
1	0	0	0	0	0	0	0	0	0
2	0	0	0	0	0	0	0	0	0
3	0	0	0	1	8.600	9.030	1	8.600	9.030
4	0	0	0	0	0	0	0	0	0
5	0	0	0	0	0	0	0	0	0
6	0	0	0	5	15.096	20.381	5	15.096	20.381
7	0	0	0	0	0	0	0	0	0
8	0	0	0	1	10.750	12.900	1	10.750	12.900
9	0	0	0	0	0	0	0	0	0
10	0	0	0	0	0	0	0	0	0
11	0	0	0	0	0	0	0	0	0
12	0	0	0	0	0	0	0	0	0
13	0	0	0	0	0	0	0	0	0
14	0	0	0	0	0	0	0	0	0
15	0	0	0	0	0	0	0	0	0
16	3	3.656	8.420	3	2.498	9.700	6	6.154	18.120
TOTAL	3	3.656	8.420	10	36.944	52.011	13	40.600	60.431

3.4 PUESTAS DE QUILLA TRIMESTRALES – CGT

2005	1º Trim	2º Trim	3º Trim	4º Trim
Trimestral	52.480	46.825	36.129	184.949
Acumulada	52.480	99.305	135.434	320.383

2006	1º Trim	2º Trim	3º Trim	4º Trim
Trimestral	60.431			
Acumulada	60.431			



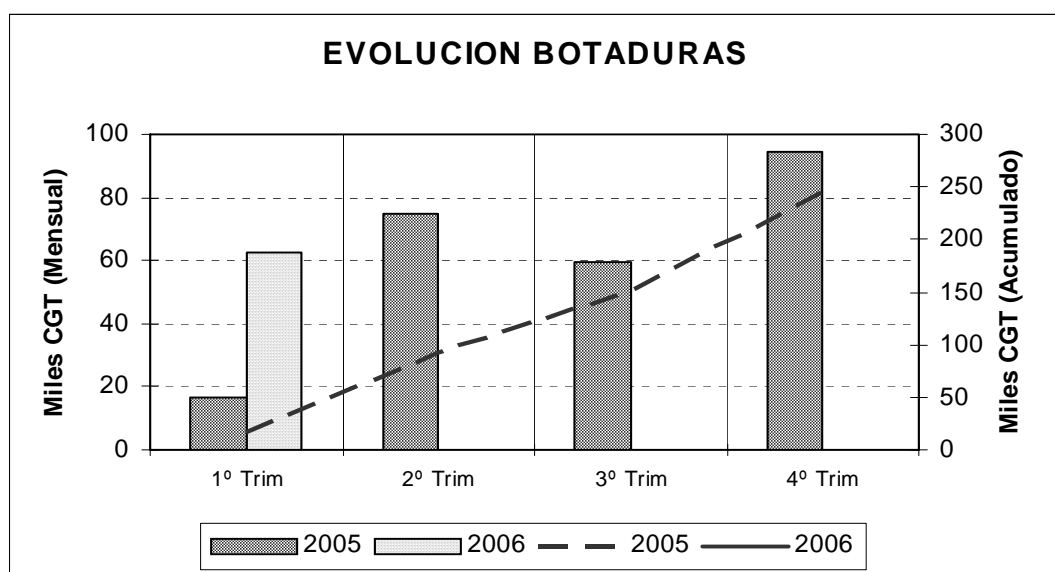
3.5 BOTADURAS POR TIPOS DE BUQUES

TIPOS DE BUQUES	Nº	Nacional		Exportacion			Total		
		GT	CGT	Nº	GT	CGT	Nº	GT	CGT
1	0	0	0	0	0	0	0	0	0
2	0	0	0	0	0	0	0	0	0
3	1	2.896	4.634	0	0	0	1	2.896	4.634
4	0	0	0	0	0	0	0	0	0
5	0	0	0	0	0	0	0	0	0
6	0	0	0	0	0	0	0	0	0
7	0	0	0	0	0	0	0	0	0
8	0	0	0	0	0	0	0	0	0
9	0	0	0	0	0	0	0	0	0
10	0	0	0	0	0	0	0	0	0
11	0	0	0	0	0	0	0	0	0
12	0	0	0	0	0	0	0	0	0
13	1	17.343	19.944	0	0	0	1	17.343	19.944
14	0	0	0	0	0	0	0	0	0
15	1	349	1.396	1	187	748	2	536	2.144
16	6	9.647	29.520	2	1.628	6.106	8	11.275	35.626
TOTAL	9	30.235	55.494	3	1.815	6.854	12	32.050	62.348

3.6 BOTADURAS TRIMESTRALES – CGT

2005	1º Trim	2º Trim	3º Trim	4º Trim
Trimestral	16.509	74.778	59.727	94.492
Acumulada	16.509	91.287	151.014	245.506

2006	1º Trim	2º Trim	3º Trim	4º Trim
Trimestral	62.348			
Acumulada	62.348			



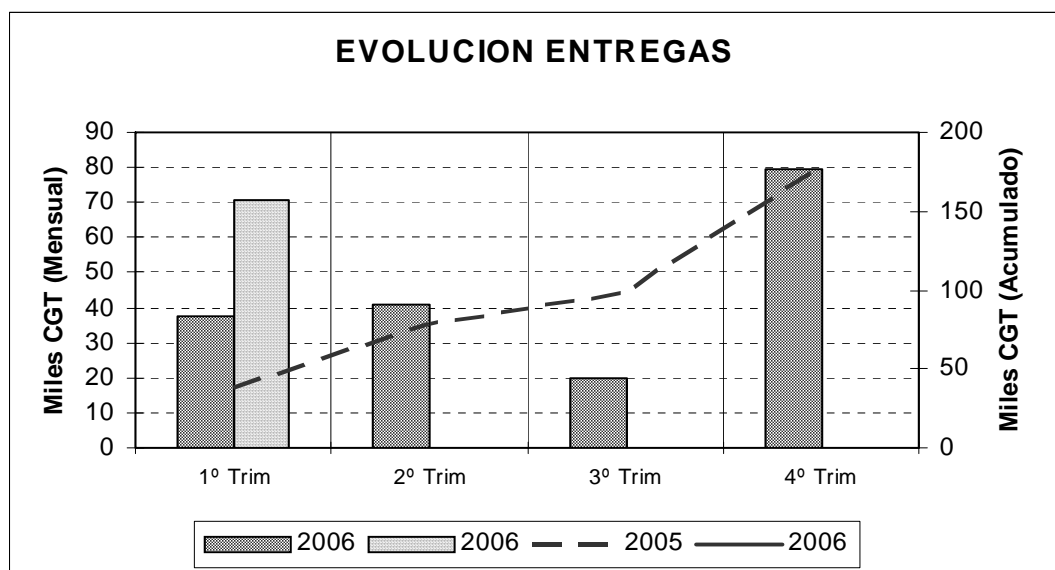
3.7 ENTREGAS (Pruebas Oficiales) POR TIPOS DE BUQUE

TIPOS DE BUQUES	Nº	Nacional		Exportacion			Total		
		GT	CGT	Nº	GT	CGT	Nº	GT	CGT
1	0	0	0	0	0	0	0	0	0
2	0	0	0	0	0	0	0	0	0
3	0	0	0	2	20.071	21.075	2	20.071	21.075
4	0	0	0	0	0	0	0	0	0
5	0	0	0	0	0	0	0	0	0
6	0	0	0	0	0	0	0	0	0
7	0	0	0	0	0	0	0	0	0
8	0	0	0	0	0	0	0	0	0
9	0	0	0	0	0	0	0	0	0
10	0	0	0	0	0	0	0	0	0
11	0	0	0	0	0	0	0	0	0
12	0	0	0	0	0	0	0	0	0
13	1	17.343	19.944	0	0	0	1	17.343	19.944
14	0	0	0	0	0	0	0	0	0
15	2	4.416	10.072	2	3.729	8.316	4	8.145	18.388
16	0	0	0	4	2.675	11.341	4	2.675	11.341
TOTAL	3	21.759	30.016	8	26.475	40.732	11	48.234	70.748

3.8 ENTREGAS (Pruebas Oficiales) TRIMESTRALES – CGT

2005	1º Trim	2º Trim	3º Trim	4º Trim
Trimestral	37.549	40.627	19.611	79.728
Acumulada	37.549	78.176	97.787	177.515

2006	1º Trim	2º Trim	3º Trim	4º Trim
Trimestral	70.748			
Acumulada	70.748			



3.9 PUESTAS DE QUILLA POR ASTILLEROS

ASTILLEROS ARMON, S.A.

Nº de Const.	TIPO OCDE	ARMADOR	PAIS	GT	CGT	TPM
C-631 1	16 Buques	ADRIA TOW, S..R.L.	Eslovenia	498	2.490	283
			TOTAL.....	498	2.490	283

ASTILLEROS DE HUELVA, S.A.

Nº de Const.	TIPO OCDE	ARMADOR	PAIS	GT	CGT	TPM
C-826 1	3 Buques	MARITTIMA ETNEA	Italia	8.600	9.030	10.000
			TOTAL.....	8.600	9.030	10.000

ASTILLEROS MURUETA, S.A.

Nº de Const.	TIPO OCDE	ARMADOR	PAIS	GT	CGT	TPM
C-261	6	ARKLOW SHIPPING	Irlanda	2.999	4.049	4.500
C-262	6	ARKLOW SHIPPING	Irlanda	2.999	4.049	4.500
C-263	6	ARKLOW SHIPPING	Irlanda	2.999	4.049	4.500
3	Buques		TOTAL.....	8.997	12.147	13.500

ASTILLEROS ZAMACONA, S.A.

Nº de Const.	TIPO OCDE	ARMADOR	PAIS	GT	CGT	TPM
C-642 1	16 Buques	VIKING OFFSHORE SERVICES	Reino Unido	1.550	4.960	1.550
			TOTAL.....	1.550	4.960	1.550

BALENCIAGA S.A.

Nº de Const.	TIPO OCDE	ARMADOR	PAIS	GT	CGT	TPM
C-394 1	16 Buques	REMOLCADORES DE PUERTO Y ALTURA, S.A.	España	466	2.330	0
			TOTAL.....	466	2.330	0

C. N. FREIRE, S.A.

Nº de Const.	TIPO OCDE	ARMADOR	PAIS	GT	CGT	TPM
C-632 1	6 Buques	CARISBROOKE SHIPPING	Holanda	2.999	4.049	0
			TOTAL.....	2.999	4.049	0

F. N. MARIN, S.A.

Nº de Const.	TIPO OCDE	ARMADOR	PAIS	GT	CGT	TPM
C-150 1	6 Buques	NAVEIRO TRANSPORTES MARITIMOS, S.A.	Portugal	3.100	4.185	4.400
			TOTAL.....	3.100	4.185	4.400

NAVAL GIJON, S.A.

Nº de Const.	TIPO OCDE	ARMADOR	PAIS	GT	CGT	TPM
C-700 1	8 Buques	KOMROWSKI	Alemania	10.750	12.900	8.000
			TOTAL.....	10.750	12.900	8.000

UNION NAVAL VALENCIA, S.A.

Nº de Const.	TIPO OCDE	ARMADOR	PAIS	GT	CGT	TPM
C-383	16	G&P RIMORCHIATORI S.R.L.	Italia	450	2.250	343
C-384	16	SERVICIOS AUXILIARES DE PUERTOS, S	España	290	1.450	0
C-399	16	COMPANÍA CIRESA BUNKER, S.A.	España	2.900	4.640	5.000
3	Buques		TOTAL.....	3.640	8.340	5.343

3.10 BOTADURAS POR ASTILLEROS

ASTILLEROS ARMON, S.A.

Nº de Const.	TIPO OCDE	ARMADOR	PAIS	GT	CGT	TPM
C-626	16	HIDRAUMAR, S.R.L.	Portugal	498	2.490	283
C-634	15	ARMEMENT PERAULT	Francia	187	748	0
2	Buques		TOTAL.....	685	3.238	283

ASTILLEROS ARMON VIGO

Nº de Const.	TIPO OCDE	ARMADOR	PAIS	GT	CGT	TPM
C-045	15	POMBO, LDA.	España	349	1.396	
1	Buques		TOTAL.....	349	1.396	

ASTILLEROS ZAMACONA, S.A.

Nº de Const.	TIPO OCDE	ARMADOR	PAIS	GT	CGT	TPM
C-618	16	SOCIEDAD DE SALVAMENTO Y SEGURIDAD MARITIMA	España	3.010	6.020	3.130
1	Buques		TOTAL.....	3.010	6.020	3.130

BALENCIAGA S.A.

Nº de Const.	TIPO OCDE	ARMADOR	PAIS	GT	CGT	TPM
C-394	16	REMOLCADORES DE PUERTO Y ALTURA, S.A.	España	466	2.330	0
C-431	16	CRAIG GROUP LTD	R.Unido	1.130	3.616	0
2	Buques		TOTAL.....	1.596	5.946	0

C. N. FREIRE, S.A.

Nº de Const.	TIPO OCDE	ARMADOR	PAIS	GT	CGT	TPM
C-600	16	CSIC	España	2.758	8.826	0
1	Buques		TOTAL.....	2.758	8.826	0

H. J. BARRERAS, S.A.

Nº de Const.	TIPO OCDE	ARMADOR	PAIS	GT	CGT	TPM
C-1646	13	NAVIERA NORMANDIE,S.L.	España	17.343	19.944	2.850
1	Buques		TOTAL.....	17.343	19.944	2.850

UNION NAVAL VALENCIA, S.A.

Nº de Const.	TIPO OCDE	ARMADOR	PAIS	GT	CGT	TPM
C-371	3	CIRESA BUNKER, S.A.	España	2.896	4.634	5.000
C-392	16	REMOLCADORES BOLUDA, S.A.	España	395	1.975	0
C-393	16	REMOLCADORES BOLUDA, S.A.	España	395	1.975	0
3	Buques		TOTAL.....	3.686	8.584	5.000

IZAR - FACTORIA DE GIJON

Nº de Const.	TIPO OCDE	ARMADOR	PAIS	GT	CGT	TPM
C-370	16	INSTITUTO SOCIAL DE LA MARINA	España	2.623	8.394	670
1	Buques		TOTAL.....	2.623	8.394	670

3.11 ENTREGAS (Pruebas Oficiales) POR ASTILLEROS

ASTILLEROS ARMON, S.A.

Nº de Const.	TIPO OCDE	ARMADOR	PAIS	GT	CGT	TPM	Ett	Epp	M	P	C	Cap (m3)	MOTOR marca	PROPULSOR tipo	POTENCIA	Rpm	Vp
C-598	15	P. GESTIAK	Irlanda	429	1.716	0	38,50	31,00	8,70	6,10	3,70				596 C.V.	1.000	9
C-635	16	ADM. DOS PORTOS DE MADEIRA, S.A.	Portugal	269	1.345	0	25,00	21,50	9,80	4,70	3,50		CATERPILLAR		2 X 1850BHP	1.600	12
2	Buques		TOTAL.....	698	3.061	0											

ASTILLEROS ARMON VIGO

Nº de Const.	TIPO OCDE	ARMADOR	PAIS	GT	CGT	TPM	Ett	Epp	M	P	C	Cap (m3)	MOTOR marca	PROPULSOR tipo	POTENCIA	Rpm	Vp
C-012	15	MAR DE ISLANDIA, S.L.	España	620	2.480	0	44,45	37,00	9,20	3,90	0,00					0	0
1	Buques		TOTAL.....	620	2.480	0											

ASTILLEROS GONDAN, S.A.

Nº de Const.	TIPO OCDE	ARMADOR	PAIS	GT	CGT	TPM	Ett	Epp	M	P	C	Cap (m3)	MOTOR marca	PROPULSOR tipo	POTENCIA	Rpm	Vp
C-429	16	SOLENT TOWAGE LTD.	Inglaterra	643	3.215	0	37,00	33,85	14,00	5,40	6,50		ROLLA		2x2700 KW	0	15
1	Buques		TOTAL.....	643	3.215	0											

ASTILLEROS MURUETA, S.A.

Nº de Const.	TIPO OCDE	ARMADOR	PAIS	GT	CGT	TPM	Ett	Epp	M	P	C	Cap (m3)	MOTOR marca	PROPULSOR tipo	POTENCIA	Rpm	Vp
C-245	15	PESQUERAS ECHEBASTAR, S.A.	España	3.796	7.592	2.800	104,3	89,00	15,40	7,70	6,90		WARTSILA		1x6160 HP	500	19
1	Buques		TOTAL.....	3.796	7.592	2.800											

ASTILLEROS ZAMACONA, S.A.

Nº de Const.	TIPO OCDE	ARMADOR	PAIS	GT	CGT	TPM	Ett	Epp	M	P	C	Cap (m3)	MOTOR marca	PROPULSOR tipo	POTENCIA	Rpm	Vp
C-616	16	UNTERWESER REEDEREI GmbH	Alemania	633	3.165	242	36,50	34,70	12,50	4,90	6,25	65Ton	MAK		2X2640 KW	750	14
1	Buques		TOTAL.....	633	3.165	242											

BALENCIAGA S.A.

Nº de Const.	TIPO OCDE	ARMADOR	PAIS	GT	CGT	TPM	Ett	Epp	M	P	C	Cap (m3)	MOTOR marca	PROPULSOR tipo	POTENCIA	Rpm	Vp
C-430	16	CRAIG GROUP LTD	R.Unido	1.130	3.616	0	48,25	41,50	11,00	4,80	4,25		DEUTZ	SBV	2x1400 KW	1.015	14
1	Buques		TOTAL.....	1.130	3.616	0											

C. N. FREIRE, S.A.

Nº de Const.	TIPO OCDE	ARMADOR	PAIS	GT	CGT	TPM	Ett	Epp	M	P	C	Cap (m3)	MOTOR marca	PROPULSOR tipo	POTENCIA	Rpm	Vp
C-589	15	MAR DE LAS ANTILLAS, N.V.	Antillas	3.300	6.600	2.300	95,70	82,70	15,20	9,95	6,70		MAK		1 x 6000 kw	750	18
1	Buques		TOTAL.....	3.300	6.600	2.300											

FACTORIAS VULCANO, S.A.

Nº de Const.	TIPO OCDE	ARMADOR	PAIS	GT	CGT	TPM	Ett	Epp	M	P	C	Cap (m3)	MOTOR marca	PROPULSOR tipo	POTENCIA	Rpm	Vp
C-490	3	GLENCLOVE LV CONSULTADORA	Portugal	13.671	14.355	21.300	160,1	149,8	23,00	13,40	9,50		MAK		1x8100 KW	500	15
1	Buques		TOTAL.....	13.671	14.355	21.300											

H. J. BARRERAS, S.A.

Nº de Const.	TIPO OCDE	ARMADOR	PAIS	GT	CGT	TPM	Ett	Epp	M	P	C	Cap (m3)	MOTOR marca	PROPULSOR tipo	POTENCIA	Rpm	Vp
C-1629	3	PETROMARINE	Francia	6.400	6.720	0	119,9	114,0	18,80	10,50	8,10	11500			1x5875 BHP	600	14
C-1645	13	NAVIERA DEL CANAL,S.L.	España	17.343	19.944	2.850	142,4	125,0	24,20	13,65	5,70				2 X 9.450 Kw	500	22
2	Buques		TOTAL.....	23.743	26.664	2.850											

ANEXOS

TABLA DE TIPOS DE BUQUES Y COEFICIENTES ADOPTADOS POR LA OCDE

(En vigor a partir del 1 de enero de 1994)

TIPOS DE BUQUES	Coeficientes de Compensación	OBSERVACIONES
CGT / GT		
1. Petroleros (TPM) (de casco sencillo)		
Menores de 4.000	1.70	
De 4.000 a 10.000	1.15	
De 10.000 a 30.000	0.75	
De 30.000 a 50.000	0.60	
De 50.000 a 80.000	0.50	
De 80.000 a 160.000	0.40	
De 160.000 a 250.000	0.30	
De 250.000 y mayores.....	0.25	
2. Petroleros (TPM) (de doble casco)		
Menores de 4.000	1.85	
De 4.000 a 10.000	1.30	
De 10.000 a 30.000	0.85	
De 30.000 a 50.000	0.70	
De 50.000 a 80.000	0.55	
De 80.000 a 160.000	0.45	
De 160.000 a 250.000	0.35	
De 250.000 y mayores.....	0.30	
3. Transportes de productos petrolíferos y químicos (TPM)		
Menores de 4.000	2.30	
De 4.000 a 10.000	1.60	
De 10.000 a 30.000	1.05	
De 30.000 a 50.000	0.80	
De 50.000 a 80.000	0.60	
De 80.000 y mayores	0.55	Productos negros, Productos blancos.
4. Graneleros (TPM) (se excluyen transportes combinados)		
Menores de 4.000	1.60	
De 4.000 a 10.000	1.10	
De 10.000 a 30.000	0.70	
De 30.000 a 50.000	0.60	
De 50.000 a 80.000	0.50	
De 80.000 a 160.000	0.40	
De 160.000 y mayores.....	0.30	Mineraleros, Cementeros, Viruta, Madera, Coches/Graneles, Graneles/Contenedores, Granelero abierto.
5. Transportes combinados (TPM)		
Menores de 10.000 (1).....		
De 10.000 a 30.000	0.90	
De 30.000 a 50.000	0.75	
De 50.000 a 80.000	0.60	
De 80.000 a 160.000	0.50	
De 160.000 y mayores.....	0.40	OBO, OO, BO.
6. Cargueros generales (TPM)		
Menores de 4.000	1.85	
De 4.000 a 10.000	1.35	
De 10.000 a 20.000	1.00	
De 20.000 a 30.000	0.85	
De 30.000 y mayores (2).....		Semicontenedores, Multipropósito
7. Frigoríficos (TPM)		
Menores de 4.000	2.05	
De 4.000 a 10.000	1.50	
De 10.000 y mayores	1.25	
8. Portacontenedores y Línea rápidos (TPM)		
Menores de 4.000 (3).....		
De 4.000 a 10.000	1.20	
De 10.000 a 20.000	0.90	
De 20.000 a 30.000	0.80	
De 30.000 a 50.000	0.75	
De 50.000 y mayores.....	0.65	

(1) Aplicar el mismo coeficiente que para los "graneleros".

(2) Aplicar el mismo coeficiente que para los "transportes combinados".

(3) Aplicar el mismo coeficiente que para los "cargueros generales".

TIPO DE BUQUE	Coefficientes de Compensación	OBSERVACIONES
CGT / GT		
9. Ro - Ro (TPM)		
Menores de 4.000	1.50	Ro - Ro / Contenedores
De 4.000 a 10.000	1.05	
De 10.000 a 20.000	0.80	
De 20.000 a 30.000	0.70	
De 30.000 y mayores.....	0.65	
10. Transportes de automóviles (TPM)		
Menores de 4.000	1.10	
De 4.000 a 10.000	0.75	
De 10.000 a 20.000	0.65	
De 20.000 a 30.000	0.55	
De 30.000 y mayores.....	0.45	
11. Transportes de L P G (TPM)		
Menores de 4.000	2.05	
De 4.000 a 10.000	1.60	
De 10.000 a 20.000	1.15	
De 20.000 a 30.000	0.90	
De 30.000 a 50.000	0.80	
De 50.000 y mayores.....	0.70	
12. Transportes de L N G (TPM)		
Menores de 10.000 (4).....		
De 10.000 a 20.000	1.25	
De 20.000 a 30.000	1.15	
De 30.000 a 50.000	1.00	
De 50.000 y mayores.....	0.75	
13. Ferries (GT)		
Menores de 1.000	3.00	
De 1.000 a 3.000	2.25	
De 3.000 a 10.000	1.65	
De 10.000 a 20.000	1.15	
De 20.000 y mayores.....	0.90	
14. Transportes de pasajeros (GT)		
Menores de 1.000	6.00	
De 1.000 a 3.000	4.00	
De 3.000 a 10.000	3.00	
De 10.000 a 20.000	2.00	
De 20.000 a 40.000	1.60	
De 40.000 a 60.000	1.40	
De 60.000 y mayores.....	1.25	
15. Buques de pesca (GT)		
Menores de 1.000	4.00	Pesqueros, Buques factoría
De 1.000 a 3.000	3.00	
De 3.000 y mayores.....	2.00	
16. Otros buques (GT)		
Menores de 1.000	5.00	Remolcadores, para Suministro, Dragas, Rompehielos, Cableros, de Investigación, etc.....
De 1.000 a 3.000	3.20	
De 3.000 a 10.000	2.00	
De 10.000 y mayores.....	1.50	

(4) Aplicar el mismo coeficiente que para los "transportes de L P G."